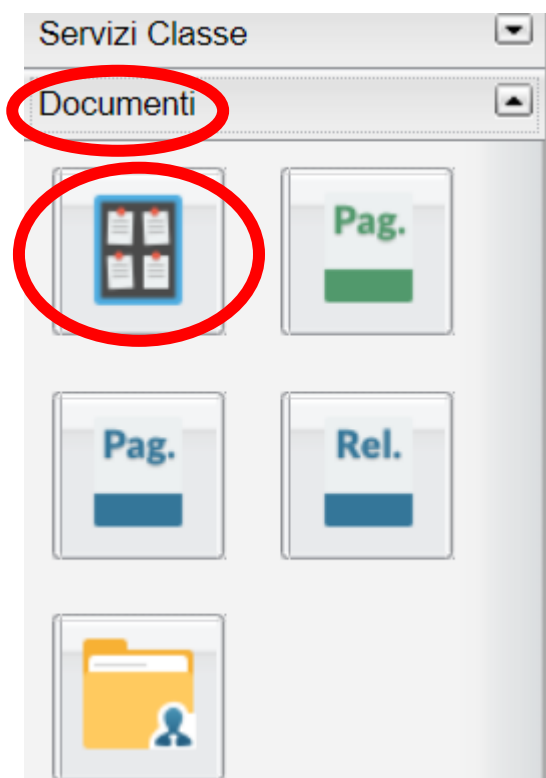


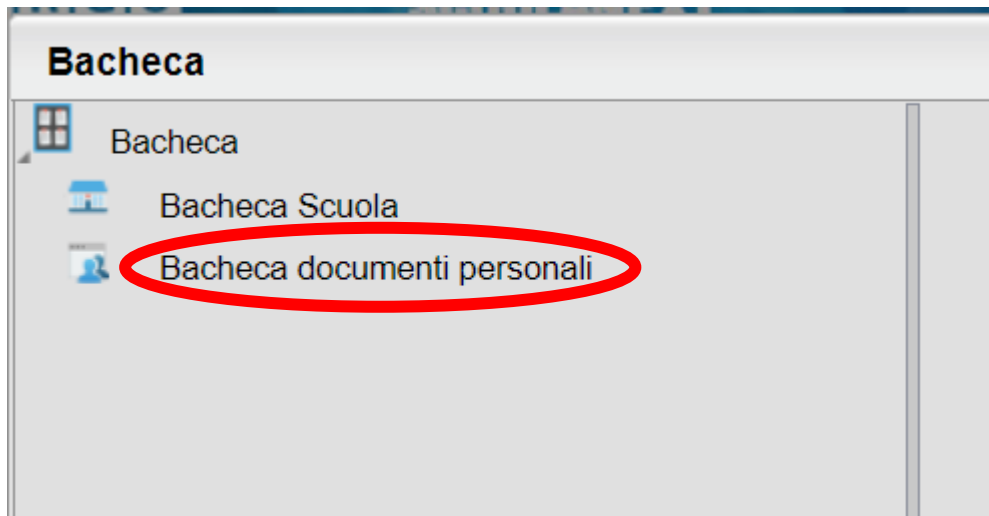
# PRESA VISIONE PAGELLA II QUADRIMESTRE

## PROCEDURA DA WEB

- 1) ACCEDI AD ARGO FAMIGLIA
- 2) CLICCA SU **documenti** E POI **bacheca**:

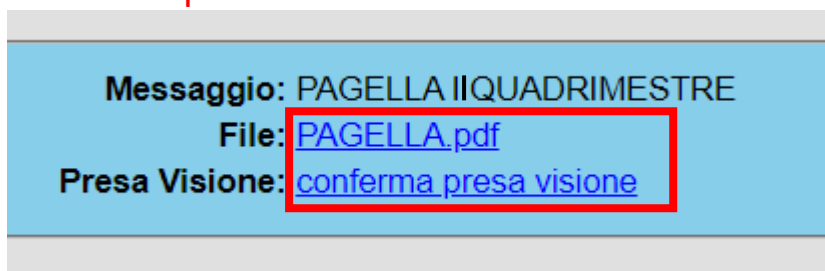


3) NELLA PAGINA CHE SI APRIRÀ CLICCA SU **bacheca documenti personali**



4) SI APRIRÀ LA PAGINA CONTENENTE IL FILE DELLA PAGELLA CHE POTRAI SCARICARE CLICCANDOCI SOPRA

5) RICORDARSI DI CONFERMARE LA PRESA VISIONE CLICCANDO SU **conferma presa visione**



## PROCEDURA DA APP

- 1) ACCEDI AD ARGO FAMIGLIA TRAMITE APP
- 2) CLICCA SU **documenti alunno**
- 3) SI APRIRÀ LA PAGINA CONTENENTE IL FILE DELLA PAGELLA CHE POTRAI SCARICARE CLICCANDOCI SOPRA
- 4) RICORDARSI DI CONFERMARE LA PRESA VISIONE CLICCANDO SU **conferma presa visione**